

スリット・ヘリンボン・角孔




| 品番 | 孔径 | 送りP | □* |
|---------------------|--------------|---------------------|--------------|
| SS1 (N62) | 0.3/4.0 | 1.4 | 83.0 |
| | 開孔率 15.6% | 配列・種別 S&L/並列・チドリ | 最大加工幅 400 |




| 品番 | 孔径 | 送りP | □* |
|---------------------|--------------|---------------------|--------------|
| SS2 (N63) | 0.35/4.0 | 1.2 | 97.7 |
| | 開孔率 21.2% | 配列・種別 S&L/並列・チドリ | 最大加工幅 400 |




| 品番 | 孔径 | 送りP | □* |
|---------------------|--------------|---------------------|--------------|
| SS3 (N65) | 0.4/4.0 | 1.55 | 76.1 |
| | 開孔率 18.8% | 配列・種別 S&L/並列・チドリ | 最大加工幅 400 |



| 品番 | 孔径 | 送りP | □* |
|---------------------|--------------|------------------|--------------|
| SS4 (N66) | 0.45/4.0 | 1.2 | 97.7 |
| | 開孔率 27.3% | 配列・種別 S&L/チドリ | 最大加工幅 400 |




| 品番 | 孔径 | 送りP | □* |
|---------------------|--------------|---------------------|--------------|
| SS5 (N67) | 0.5/4.0 | 1.9 | 61.7 |
| | 開孔率 18.2% | 配列・種別 S&L/並列・チドリ | 最大加工幅 500 |




| 品番 | 孔径 | 送りP | □* |
|---------------------|--------------|---------------------|--------------|
| SS6 (N68) | 0.7/3.0 | 1.5 | 100.0 |
| | 開孔率 35.0% | 配列・種別 S&L/並列・チドリ | 最大加工幅 400 |



| 品番 | 孔径 | 送りP | □* |
|---------------------|--------------|-------------------------|---------------|
| SS7 (N69) | 0.7/4.0 | 2.1 | 55.9 |
| | 開孔率 24.2% | 配列・種別 S&L-L&L/並列・チドリ | 最大加工幅 1000 |



| 品番 | 孔径 | 送りP | □* |
|---------------------|--------------|------------------|--------------|
| SS8 (N70) | 0.8/16.0 | 2.7 | 12.6 |
| | 開孔率 25.0% | 配列・種別 S&L/チドリ | 最大加工幅 215 |



| 品番 | 孔径 | 送りP | □* |
|---------------------|--------------|------------------|--------------|
| SS9 (N71) | 1.2/15.0 | 4.0 | 8.1 |
| | 開孔率 22.5% | 配列・種別 S&L/チドリ | 最大加工幅 185 |



| 品番 | 孔径 | 送りP | □* |
|---------------------|--------------|-------|--------------|
| HB1 (N73) | 0.7/9.4 | 2.51 | 34.7 |
| | 開孔率 35.4% | 配列・種別 | 最大加工幅 162 |




| 品番 | 孔径 | 送りP | □* |
|---------------------|--------------|-------|---------------|
| HB2 (N74) | 0.7/11.0 | 2.3 | 30.3 |
| | 開孔率 35.7% | 配列・種別 | 最大加工幅 1000 |




| 品番 | 孔径 | 送りP | □* |
|---------------------|--------------|-------|--------------|
| HB3 (N75) | 1.0/9.2 | 3.23 | 26.9 |
| | 開孔率 38.3% | 配列・種別 | 最大加工幅 163 |



| 品番 | 孔径 | 送りP | □* |
|---------------------|--------------|-------|--------------|
| HB4 (N76) | 1.5/14.7 | 4.74 | 11.7 |
| | 開孔率 40.3% | 配列・種別 | 最大加工幅 195 |



| 品番 | 孔径 | 送りP | □* |
|---------------------|--------------|-------------|--------------|
| KP1 (N77) | 1.1□ | 1.6 | 252.0 |
| | 開孔率 47.3% | 配列・種別 並列 | 最大加工幅 400 |



| 品番 | 孔径 | 送りP | □* |
|---------------------|--------------|-------------|--------------|
| KP2 (N78) | 4.5□ | 6.0 | 17.9 |
| | 開孔率 56.3% | 配列・種別 並列 | 最大加工幅 410 |